

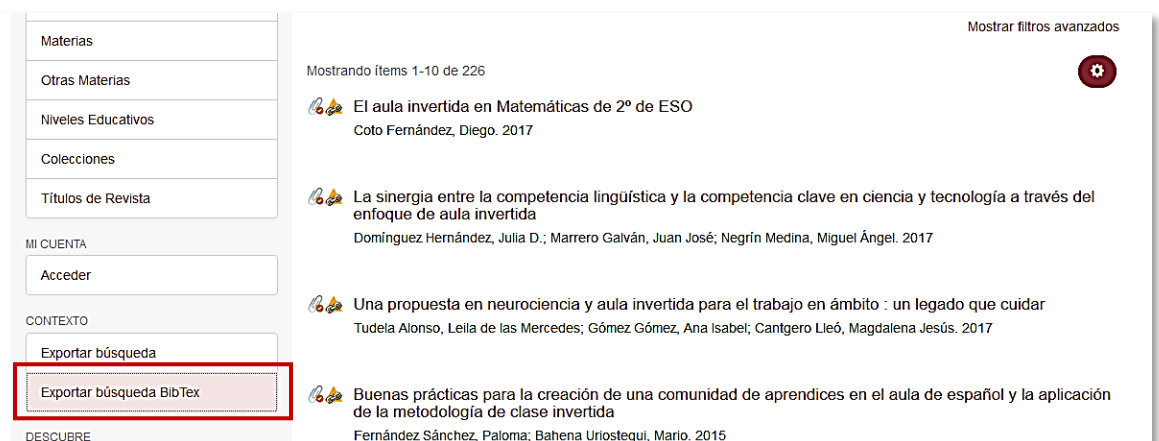


**Utilice la opción de importación indirecta (a través de un archivo BibTex) en Redined para importar referencias individuales. Pueden importarse también todas las referencias de una búsqueda pero no puede seleccionarse un conjunto de referencias.**

Para importar referencias de forma indirecta siga los siguientes pasos:

### ▪ En Redined

- Realice una búsqueda en la base de datos.
- Puede importar todos los resultados pinchando en la opción "Exportar búsqueda BibTex". No es posible seleccionar resultados, la búsqueda se guarda en bloque.



Mostrando filtros avanzados

Mostrando ítems 1-10 de 226

Materias

Otras Materias

Niveles Educativos

Colecciones

Títulos de Revista

MI CUENTA

Acceder

CONTEXTO

Exportar búsqueda

**Exportar búsqueda BibTex**

DESCUBRE

El aula invertida en Matemáticas de 2º de ESO  
Coto Fernández, Diego. 2017




La sinergia entre la competencia lingüística y la competencia clave en ciencia y tecnología a través del enfoque de aula invertida  
Dominguez Hernández, Julia D.; Marrero Galván, Juan José; Negrín Medina, Miguel Ángel. 2017

Una propuesta en neurociencia y aula invertida para el trabajo en ámbito : un legado que cuidar  
Tudela Alonso, Leila de las Mercedes; Gómez Gómez, Ana Isabel; Cantgero Lleó, Magdalena Jesús. 2017

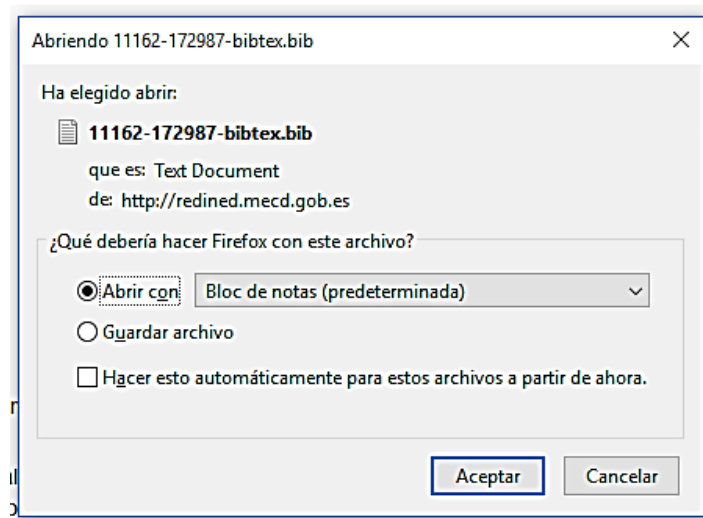
Buenas prácticas para la creación de una comunidad de aprendices en el aula de español y la aplicación de la metodología de clase invertida  
Fernández Sánchez, Paloma; Bahena Uriostegui, Mario. 2015

- Si quiere importar un resultado concreto abra la referencia que desea guardar pinchando sobre su título. Las referencias han de ser guardadas de una en una.
- Pinche en Exportar BibTex

## El aula invertida en Matemáticas de 2º de ESO

<b>URI:</b> http://hdl.handle.net/11162/172987	<b>Autor:</b> Coto Fernández, Diego
<b>Texto completo:</b> http://digibuo.uniovi.es/dspace/ ...	<b>Fecha:</b> 2017
<b>Ver/Abrir</b>  TFM_DiegoCotoFernandez.pdf (1.558 Mb)	<b>Resumen:</b> Memoria de las experiencias adquiridas y de las observaciones realizadas durante el periodo formativo y en las prácticas docentes del Máster en Formación del Profesorado de Educación Secundaria Obligatoria, Bachillerato y Formación Profesional de la Universidad de Oviedo. Consta de una programación didáctica para la asignatura, Matemáticas de 4º de Educación Secundaria Obligatoria (E.S.O.), y una propuesta de innovación pedagógica diseñada para el alumnado de 2º de E.S.O. Durante el desarrollo de la innovación, tres grupos participaron en una experiencia en la que se comprobó la efectividad de la metodología de aula invertida a la hora de mejorar el rendimiento ...
<b>Nivel Educativo:</b> Educación Secundaria Educación Superior	<a href="#">Leer más</a>
<b>Tipo Documental:</b> Trabajo fin de máster	<b>Materias (TEE):</b> matemáticas; didáctica; secundaria primer ciclo; innovación pedagógica; práctica pedagógica; superior segundo ciclo
<b>Exportar:</b>  BibTeX	
<b>Compartir:</b> 	

- Si trabaja con Chrome la descarga se realizará de forma automática según las opciones predeterminadas del navegador (por ejemplo en la carpeta Descargas)
- Si trabaja con Firefox podrá elegir entre guardar o abrir el archivo. Le recomendamos que elija la opción Guardar. Así después podrá incorporar las referencias en la carpeta de Mendeley que elija.
- Si elige "Abrir con" escoja en el desplegable la opción [Mendeley] Desktop. Las referencias se incorporarán de forma directa. El inconveniente es que no podrá elegir la carpeta de destino en Mendeley y las referencias irán a parar a "All documents"



## ▪ En Mendeley

[Asegúrese de tener abierta en Mendeley la carpeta en la que desee guardar las referencias almacenadas en el archivo BibTeX]

Incorpore las referencias en Mendeley de alguna de las siguientes formas:

- Arrastre el archivo guardado hasta la parte central de Mendeley Escritorio.

O bien

- Desde la opción Files -> Add Files localice en su ordenador el archivo que acaba de descargar e incorpore su contenido.



O bien

- En la parte central de Mendeley Escritorio, pulse el botón derecho del ratón -> Add files. Localice en su ordenador el archivo que acaba de descargar e incorpore su contenido.

No olvide revisar las referencias incorporadas.