


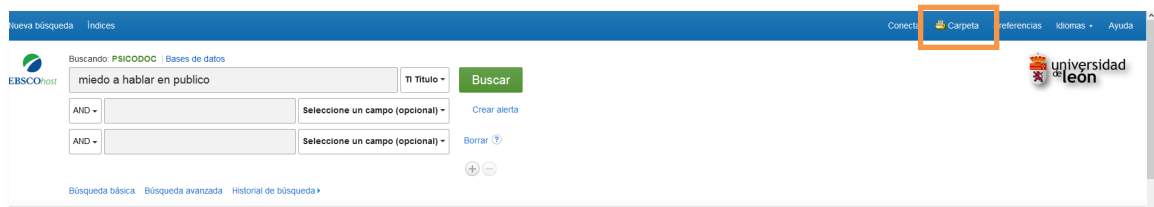
▪ En PSICODOC


Hacer una búsqueda.

Para cada resultado que desee importar a Mendeley, pinche en el icono de carpeta que se muestra en la parte derecha tras la información del título. Esta operación irá agregando los registros de su interés a una carpeta de la base de datos.



Para ver todos los artículos que ha ido seleccionando, pinche en **Carpeta**  en la barra de menús.



Una vez abierta la carpeta, verá los resultados que había seleccionado. Marque los que desee exportar a Mendeley y pinche en **Exportar** .



Artículos

1-3 de 3

Página: 1

Seleccionar / anular selección de todo

1. **Biblioterapia como herramienta complementaria del tratamiento psicoterapéutico para personas con miedo a hablar en público** 

López Ortega, María de los Ángeles. Psicología con Revista Electrónica de Psicología. Vol. 15, 2011 pp. 1-10. Publisher: Intersalud. [Revisión]. Base de datos: PSICODOC

Materias: Biblioterapia; Fobia social; Ansiedad

Publicación académica

Notas: This title is not held locally

2. **Predicción longitudinal del miedo a hablar en público en un entorno universitario** 

Orejudo, Santos; Ramos, Teresa; Herrero Nivelá, María Lusa; Nuño, Javier. Revista de Psicología General y Aplicada. Vol. 61 (2), 2008 pp. 153-165. Publisher: Consejo General de Colegios Oficiales de Psicólogos. División de Psicología Científica. [Estudio longitudinal]. Base de datos: PSICODOC

Materias: Miedo a hablar; Estudiantes; Autoeficacia; Medio escolar; Método de enseñanza; Conducta del profesor; Adultos

Publicación académica

Notas: This title is not held locally

3. **The effects of a Dutch version of an Internet-based treatment program for fear of public speaking: a controlled study** 

Open Access

Imprimir

Enviar

Guardar como archivo

Exportar

La siguiente ventana le mostrará varias opciones para guardar los resultados seleccionados. Elija la primera de ellas:

 **Exportación directa en formato RIS (es decir, CITAVI, Easy Bib, EndNote, ProCite, Reference Manager, Zotero)**

A continuación pinche en **Guardar**.

El archivo resultante se guarda en el ordenador.

▪ En Mendeley

La importación de referencias se puede hacer de diferentes maneras:

- Arrastre el archivo hasta la parte central de Mendeley Escritorio. Las referencias se importarán directamente.

- En la opción del menú "File" -> "Add Files" -> Se abrirá una ventana para que localice el archivo que acaba de descargar. Márquelo y pinche en "Abrir".

- En la parte central de Mendeley Escritorio, pulse el botón derecho del ratón y elija la opción "Add files". Se abrirá una ventana para que localice el archivo que acaba de descargar. Márquelo y pinche en "Abrir".

Las referencias recién importadas se localizarán en las carpetas "Recently Added", "All documents" y "Unsorted" (en esta última, si al hacer la exportación no se ha guardado en alguna carpeta que se tenga creada).

Recuerde sincronizar Mendeley en el botón "Sync"

