

## ▪ En ERIC

Hacer una búsqueda.

Para cada resultado que desee importar a Mendeley, pinche en el icono de carpeta que se muestra en la parte derecha tras la información del título. Esta operación irá agregando los registros de su interés a una carpeta de la base de datos.

### 1. A Critical Review of eLearning Research Trends in Tanzania




Publicación académica

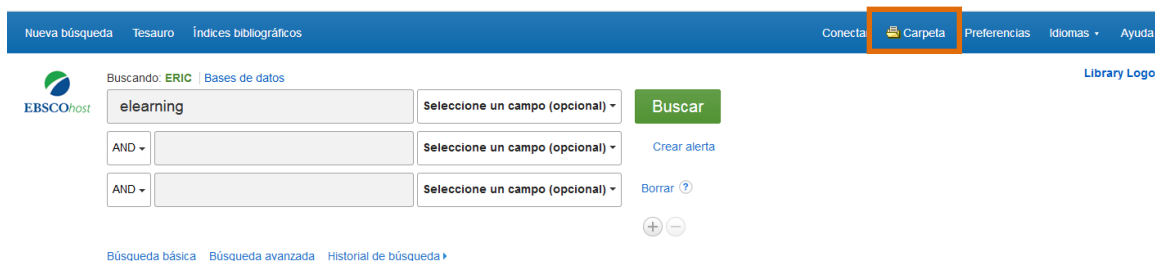
By: Mtebe, Joel S.; Raphael, Christina. Journal of Learning for Development, v5 n2 p163-178 2018. (EJ1185868)  
[FULL TEXT FROM ERIC](#)


**Materias:** Foreign Countries; Electronic Learning; Educational Research; Educational Trends; Bibliometrics; Content Analysis; Games; Internet; Tanzania

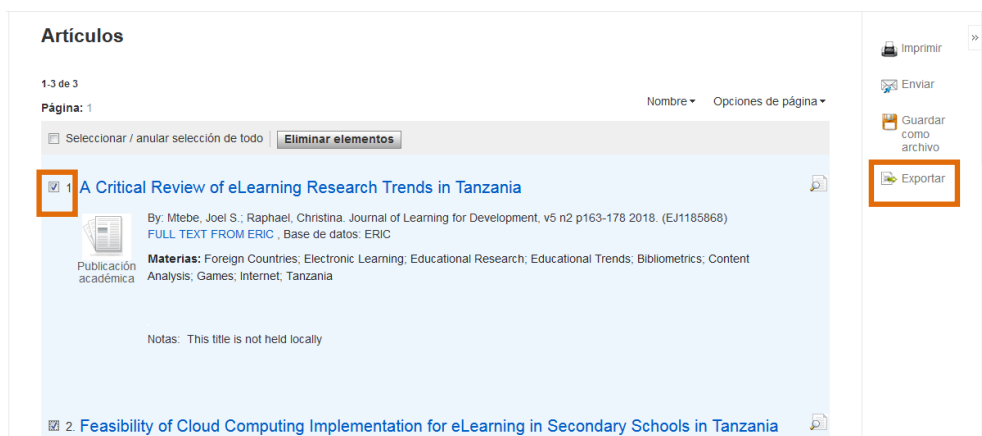
Notas: This title is not held locally



Para ver todos los artículos que ha ido seleccionando, pinche en **Carpeta**  en la barra de menús.



Una vez abierta la carpeta, verá los resultados que había seleccionado. Marque los que desee exportar a Mendeley  y pinche en **Exportar** .



La siguiente ventana le mostrará varias opciones para guardar los resultados seleccionados. Elija la primera de ellas:

**Exportación directa en formato RIS (es decir, CITAVI, Easy Bib, EndNote, ProCite, Reference Manager, Zotero)**

A continuación pinche en **Guardar**.

El archivo resultante se guarda en el ordenador.

## ▪ En Mendeley

La importación de referencias se puede hacer de diferentes maneras:

- Arrastre el archivo hasta la parte central de Mendeley Escritorio. Las referencias se importarán directamente.

- En la opción del menú "File" -> "Add Files" -> Se abrirá una ventana para que localice el archivo que acaba de descargar. Márquelo y pinche en "Abrir".

- En la parte central de Mendeley Escritorio, pulse el botón derecho del ratón y elija la opción "Add files". Se abrirá una ventana para que localice el archivo que acaba de descargar. Márquelo y pinche en "Abrir".

Las referencias recién importadas se localizarán en las carpetas "Recently Added", "All documents" y "Unsorted" (en esta última, si



## **Biblioteca Universitaria**

al hacer la exportación no se ha guardado en alguna carpeta que se tenga creada).

Recuerde sincronizar Mendeley en el botón "Sync"

