

ACCESO DESDE FUERA DE LA ULE A LA BASE DE DATOS



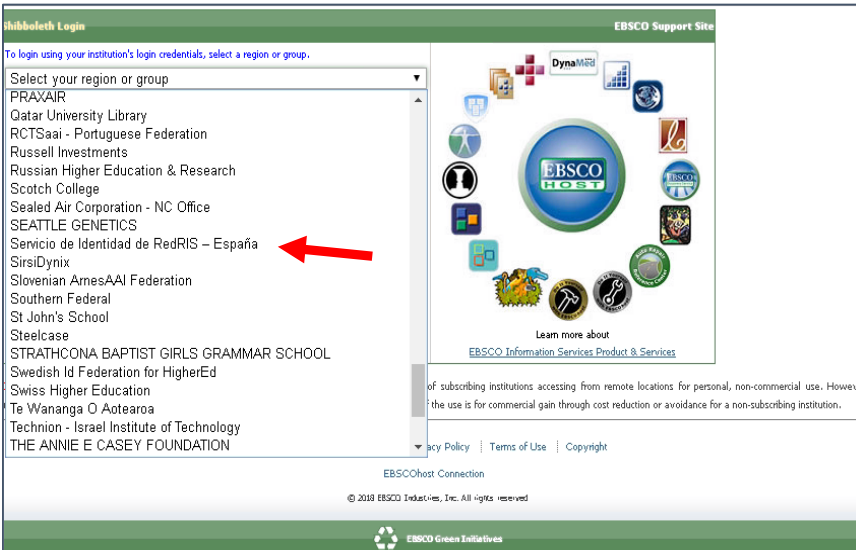
1. Acceder a la base de datos [ERIC](#) desde el catálogo de la Universidad de León.
2. Seleccionar “Institutional login”



Institutional Login

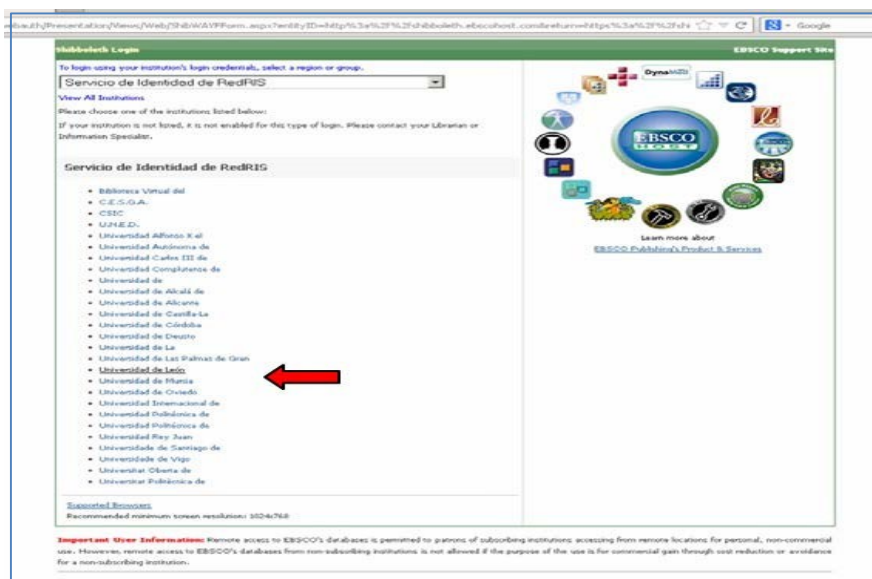
OpenAthens Login

3. Seleccionar “Servicio de identidad de RedIRIS”.

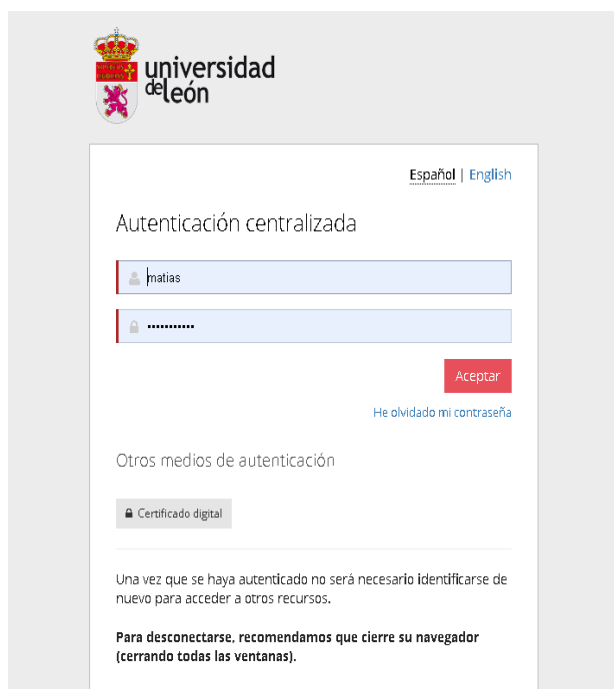


The screenshot shows the EBSCOhost Institutional Login interface. On the left, there is a dropdown menu titled "Select your region or group" with a list of institutions. A red arrow points to "Servicio de Identidad de RedIRIS - España". The right side of the page displays the EBSCO logo and a circular arrangement of partner logos, including DynaMedia, EBSCO TV, and others. Below the logos, there is a link to "Learn more about EBSCO Information Services Product & Services". At the bottom, there is a footer with "EBSCOhost Connection", "© 2018 EBSCO Industries, Inc. All rights reserved.", and "EBSCO Green Initiatives".

4. Seleccionar “Universidad de León” en la lista de instituciones.



5. Identificarse en la página de la ULE mediante el usuario y la contraseña del correo electrónico:



Universidad de León

Biblioteca Universitaria

Última actualización: febrero 2020