


 <p>ANNUAL REVIEWS CONNECT WITH OUR EXPERTS</p>	 <p>MENDELEY</p> <p>Importación indirecta</p>
---	--

▪ En ANNUAL REVIEWS

Atención: Para poder realizar importaciones de referencias a Mendeley de manera indirecta es necesario que se registre en la base de datos Annual Reviews.

Regístrese en la base de datos, pinchando en la opción **"Register"** del menú y cumplimentando los datos del formulario.



Una vez haya creado su cuenta personal, pinche en la opción **"Login"** del menú e introduzca su nombre de usuario y su contraseña para acceder a la base de datos como usuario registrado.



Realice una búsqueda.

Para cada resultado cuya referencia desee exportar a Mendeley, pinche en el título del mismo. Accederá a una nueva pantalla en la que se muestra toda la información del documento en cuestión.

En esa nueva pantalla, pinche en la opción **"Save"**.



ANNUAL REVIEWS
For Librarians & Agents For Authors

Access Provided by Universidad de León Institutional Login | bufi | Activate | Cart | Logout

JOURNALS A-Z JOURNAL INFO PRICING & SUBSCRIPTIONS KNOWABLE MAGAZINE ABOUT Search

Home / Annual Review of Medicine / Volume 55, 2004 / Dobkin, pp 255-282

Basic Advances and New Avenues in Therapy of Spinal Cord Injury

Annual Review of Medicine
Vol. 55:255-282 (Volume publication date 18 February 2004)
First posted online on September 8, 2003
<https://doi.org/10.1146/annurev.med.55.091902.104338>

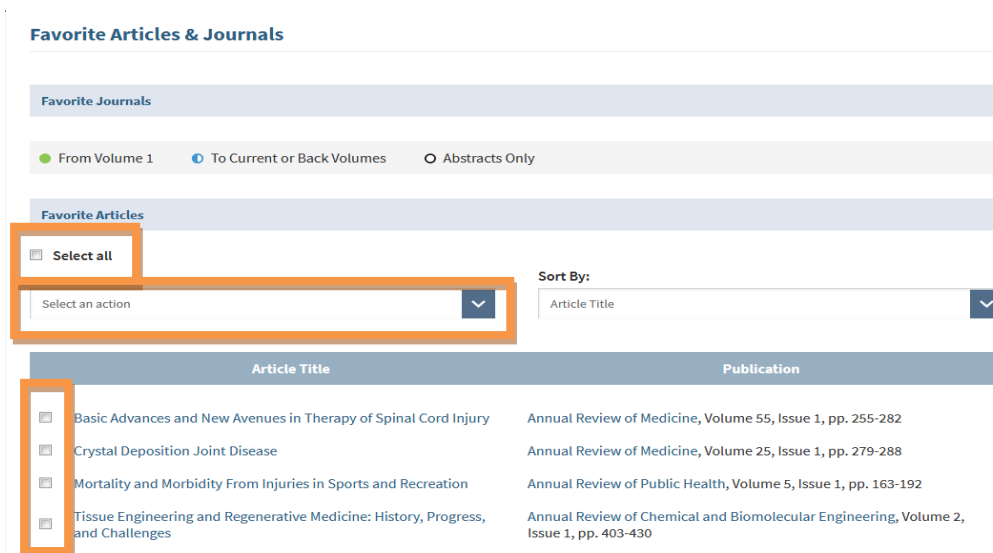
Bruce H. Dobkin and Leif A. Havton
Neurologic Rehabilitation and Neural Repair Research Programs, Department of Neurology, Geffen School of Medicine, University of California Los Angeles, 710 Westwood Plaza, Los Angeles, California 90095-1769
; email: bdobkin@mednet.ucla.edu

Full Text HTML Download PDF Article Metrics Permissions | Reprints | Download Citation | Citation Alerts

Proceda de idéntico modo con todos los documentos cuyas referencias desee exportar a Mendeley.

Cuando haya guardado todos los documentos que desee, pinche en la misma opción **"Save"**. Accederá a una nueva ventana en la que verá todos los documentos que ha ido guardando previamente.

Seleccione todos los documentos guardados, o aquellos que desee exportar a Mendeley, abra el desplegable **"Select an action"** y seleccione la opción **"Download Citation"**.



Favorite Articles & Journals

Favorite Journals

From Volume 1 To Current or Back Volumes Abstracts Only

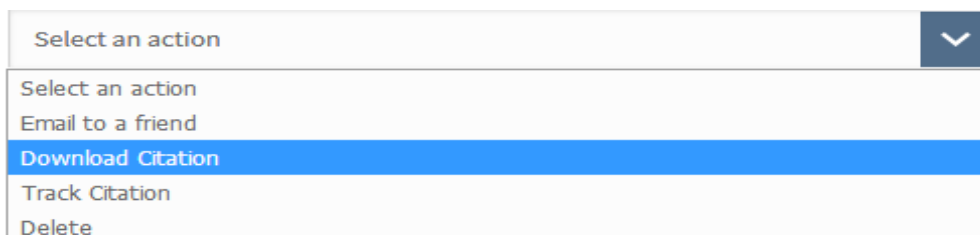
Favorite Articles

Select all

Select an action

Sort By: Article Title

Article Title	Publication
<input checked="" type="checkbox"/> Basic Advances and New Avenues in Therapy of Spinal Cord Injury	Annual Review of Medicine, Volume 55, Issue 1, pp. 255-282
<input checked="" type="checkbox"/> Crystal Deposition Joint Disease	Annual Review of Medicine, Volume 25, Issue 1, pp. 279-288
<input checked="" type="checkbox"/> Mortality and Morbidity From Injuries in Sports and Recreation	Annual Review of Public Health, Volume 5, Issue 1, pp. 163-192
<input checked="" type="checkbox"/> Tissue Engineering and Regenerative Medicine: History, Progress, and Challenges	Annual Review of Chemical and Biomolecular Engineering, Volume 2, Issue 1, pp. 403-430

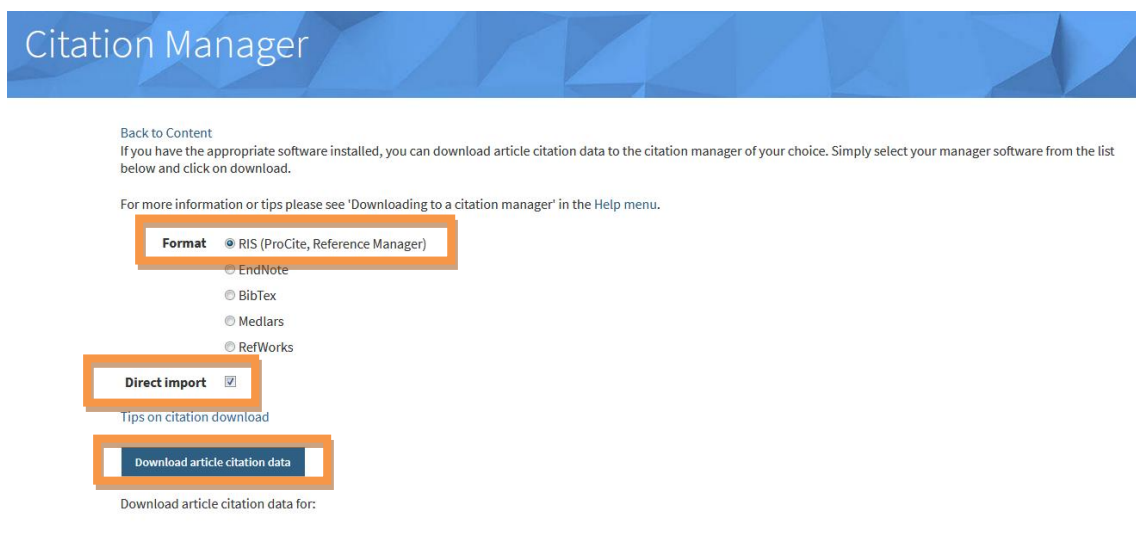


Select an action

- Select an action
- Email to a friend
- Download Citation
- Track Citation
- Delete

En la nueva ventana, seleccione el formato bibliográfico **RIS (ProCite, Reference Manager)**, mantenga marcada la opción **"Direct import"** y pinche en **"Download article citation data"**.

Guarde el archivo resultante en su ordenador.



Citation Manager

Back to Content
If you have the appropriate software installed, you can download article citation data to the citation manager of your choice. Simply select your manager software from the list below and click on download.

For more information or tips please see 'Downloading to a citation manager' in the Help menu.

Format RIS (ProCite, Reference Manager)
 EndNote
 BibTex
 Medlars
 RefWorks

Direct import

Tips on citation download

Download article citation data

Download article citation data for:

Si desmarca la opción **"Direct import"** no se generará ningún archivo de texto que pueda guardar en su ordenador. En su lugar, se abrirá una pantalla con las referencias seleccionadas en formato texto, y usted deberá generar el archivo mediante la opción **"Guardar como"** del botón derecho del ratón.

▪ En Mendeley

La importación de referencias se puede hacer de diferentes maneras:

- Arrastre el archivo guardado hasta la parte central de Mendeley Escritorio. Las referencias se importarán directamente.

- En la opción del menú "File" -> "Add Files" -> Se abrirá una ventana para que localice el archivo que acaba de descargar. Márquelo y pinche en "Abrir".

- En la parte central de Mendeley Escritorio, pulse el botón derecho del ratón y elija la opción "Add files". Se abrirá una ventana para que localice el archivo que acaba de descargar. Márquelo y pinche en "Abrir".

Las referencias recién importadas se localizarán en las carpetas "Recently Added", "All documents" y "Unsorted" (en esta última, si al hacer la exportación no se ha guardado en alguna carpeta que se tenga creada).

Recuerde sincronizar Mendeley en el botón "Sync"

