

EBSCOhost
The Serials Directory


ENDNOTE™ basic

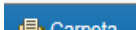
Importación directa



▪ En The Serials Directory



The screenshot shows the search interface of The Serials Directory. At the top right, there is a 'Carpeta' (Folder) icon highlighted with a red box. The search bar contains 'agricultura organica'. Below the search bar, there are buttons for 'Buscar', 'Crear alerta', and 'Borrar'. The search results section shows 'Resultados de la búsqueda: 1 a 1 de 1' and a single result titled '1. Agricultura Organica'. A red box highlights a folder icon next to the result.

Hacer una búsqueda y seleccionar los registros de interés. Se seleccionan pinchando en el icono 

En la parte superior derecha de la pantalla, la carpeta aparecerá abierta. 

Acceder a la carpeta y seleccionar los registros de interés. Elegir la opción **Exportar**  Aparecerá la siguiente pantalla 

Seleccionar la opción "**Web Direct Export to Endnote**" y **Guardar**

Guardar citas en un archivo formateado para:

- Exportación directa en formato RIS (es decir, CITAVI, EasyBib, EndNote, ProCite, Reference Manager, Zotero)
- Web Direct Export to EndNote
- Software genérico de administración bibliográfica
- Citas en formato XML
- Citas en formato BibTeX



Guardar **Enviar**

Número de elementos que se guardan: 1

Eliminar estos elementos de la carpeta una vez guardados

Guardar

▪ En EndNote basic

La referencia o referencias seleccionadas se han importado directamente en la carpeta **Sin archivar**