

Scopus

ACCESO DESDE FUERA DE LA ULE

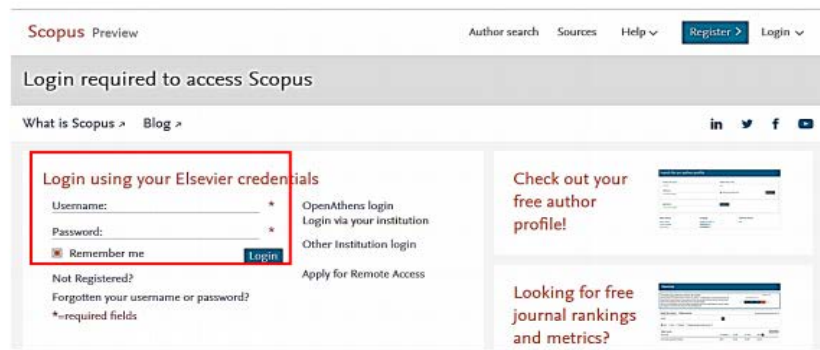
Se recomienda acceder a la base de datos desde el registro del catálogo de la Biblioteca. Haga una búsqueda por título “Scopus”.

Al intentar acceder a la base de datos desde casa el sistema no identifica la IP de su ordenador personal. Por eso es necesario identificarse. Puede hacerlo de dos formas.

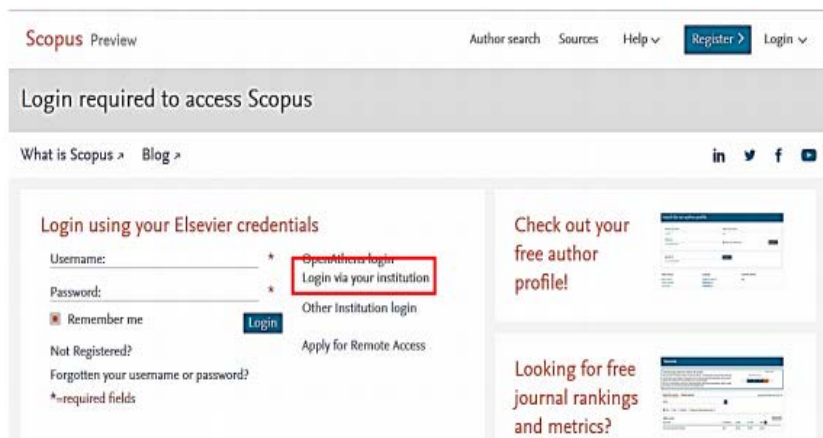
1. Con su usuario y contraseña de Elsevier.

Podría suceder que usted hubiera creado previamente una cuenta de acceso a Scopus. Esta cuenta ha de haberse creado desde un ordenador de la Universidad y con un correo de la ULE. Tenga en cuenta que todos los productos Elsevier funcionan con la misma identificación de forma que si crea una cuenta en Scopus puede acceder con las mismas claves a ScienceDirect y a Mendeley. La creación de una cuenta personal le permite acceder a servicios exclusivos para usuarios registrados como guardar búsquedas o crear alertas. También le permite acceder a Scopus y al resto de los productos Elsevier desde fuera de la ULE.

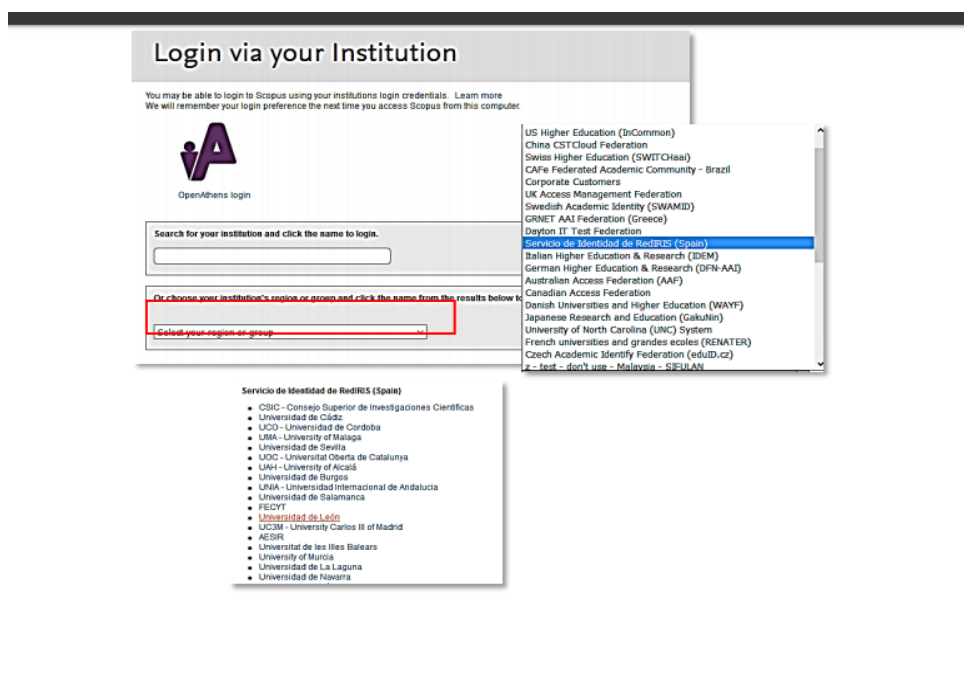
Si tiene cuenta creada introduzca su usuario (correo-e de la ULE) y su contraseña en el apartado **“Login using your Elsevier credentials”**



2. Con el correo electrónico institucional Si no tiene cuenta personal en Scopus tendrá que seleccionar la opción **“Other institution login”**.



En el desplegable **“Select your región or group”** escoger la opción **“Servicio de identidad de RedIris (Spain)”**. Finalmente elegir **“Universidad de León”**



Para terminar el proceso identifíquese con sus datos de correo electrónico institucional

Autenticación centralizada

Aceptar

[He olvidado mi contraseña](#)

Otros medios de autenticación

Certificado digital

Una vez que se haya autenticado no será necesario identificarse de nuevo para acceder a otros recursos.

Para desconectarse, recomendamos que cierre su navegador (cerrando todas las ventanas).

Actualizado Abril 2018