
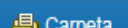




Importación directa

## ▪ En SPORTDiscus

Hacer una búsqueda y seleccionar los registros de interés. Se seleccionan pinchando en el icono 

En la parte superior derecha de la pantalla, la carpeta aparecerá abierta. 

Acceder a la carpeta y seleccionar los registros de interés. Elegir la opción **Exportar**  Aparecerá la siguiente pantalla 

Seleccionar la opción **“Web Direct Export to Endnote”** v **Guardar**

Guardar citas en un archivo formateado para:

- Exportación directa en formato RIS (es decir, CITAVI, EasyBib, EndNote, ProCite, Reference Manager, Zotero)
- Web Direct Export to EndNote
- Software genérico de administración bibliográfica
- Citas en formato XML
- Citas en formato BibTeX



Guardar Enviar

Número de elementos que se guardan: 1

Eliminar estos elementos de la carpeta una vez guardados

Guardar

## ▪ En EndNote basic

La referencia o referencias seleccionadas se han importado directamente en la carpeta **Sin archivar**