



| | |
|--|--|
|  <p>Periodicals Archive Online</p> |  <p>MENDELEY</p> <p>Importación directa</p> |
|--|--|

▪ En Periodicals Archive Online (PAO)

Para poder importar referencias a Mendeley de forma directa es necesario que previamente haya añadido a la barra de marcadores de su ordenador el plugin "Save to Mendeley". Puede descargarlo desde la opción "Tools" / "Install web importer" de su cuenta de Mendeley Desktop o desde <https://www.mendeley.com/import/>


El plugin sólo permite exportar resultados de uno en uno y la calidad de los registros no es buena. Tendrá que completar bastante información. Para evitarlo, le recomendamos que utilice la opción de Importación indirecta a través de un archivo .ris

Realizar una búsqueda

Abrir un resultado

Pinchar en la opción "**Save to Mendeley**" del navegador.

Se abrirá una pantalla de Mendeley con los datos del registro que se va a exportar. Se puede escoger en qué carpeta guardarlo.

Pinche en la opción 

▪ En Mendeley

La referencia seleccionada se habrá importado directamente.

Se pueden localizar las referencias recién importadas en las carpetas: "Recently Added", "All documents" y "Unsorted" (en esta última, si al hacer la exportación de los registros no se ha ido guardado en alguna carpeta que se tenga creada).

Si los registros no se visualizan, recuerde sincronizar Mendeley en el botón "Sync" 