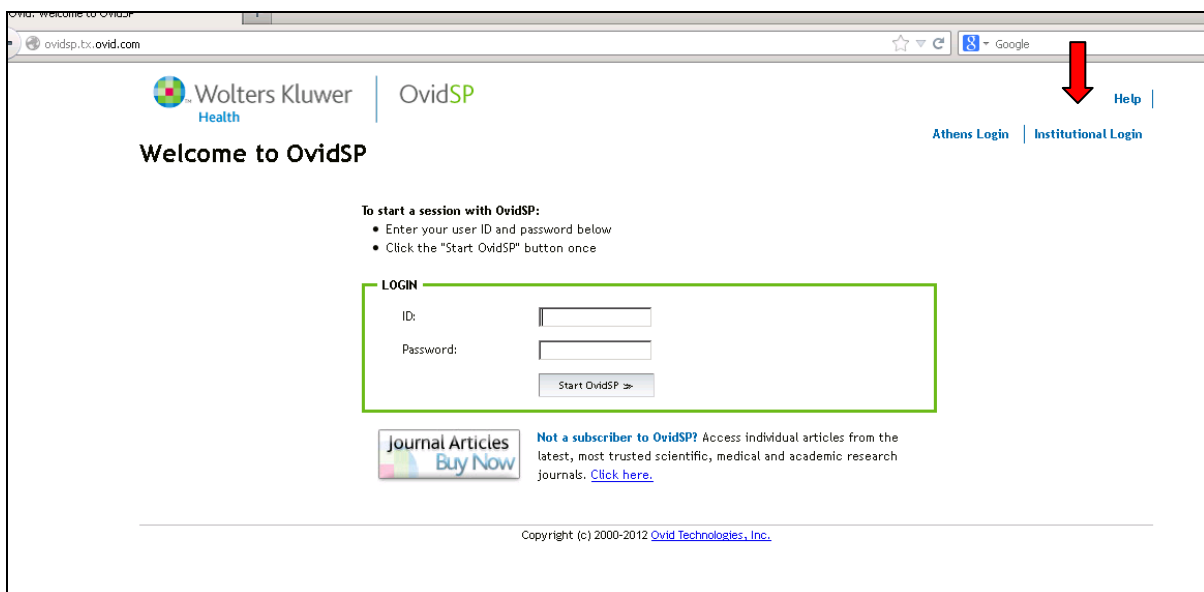


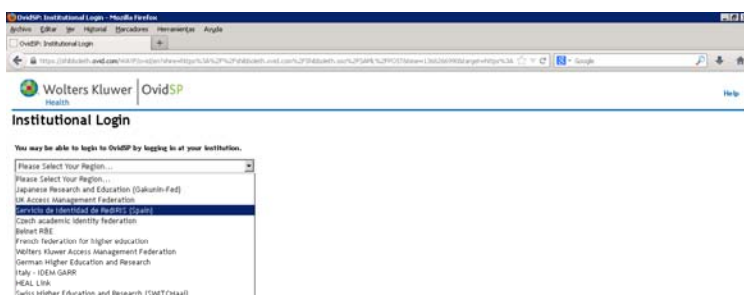


## ACCESO DESDE CASA A TRAVÉS DE LA RED IRIS

1. Seleccionar el recurso en: [ovidsp.tx.ovid.com](http://ovidsp.tx.ovid.com).
2. Pinchar en “Institutional login”

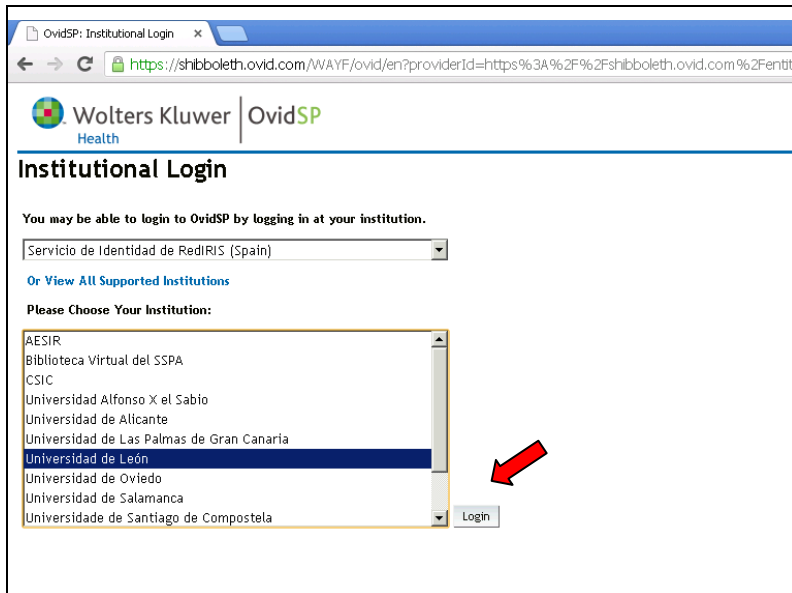


3. Seleccionar “Servicio de Identidad de RedIris (Spain)”.





#### 4. Seleccionar “Universidad de León” y pulsar “login”



#### 5. Identificarse en la página de la ULE, mediante el usuario y la contraseña del correo electrónico:





6. Seleccionar: “Food Science and Technology Abstracts”, y “seleccionar recurso”.

The screenshot shows the OvidSP interface. At the top, there are logos for Wolters Kluwer Health and OvidSP, along with navigation links: "Mi cuenta", "Support & Training", "Ayuda", and "Cerrar sesión". Below this is a navigation bar with "Búsqueda", "Revistas", and "Mi espacio de trabajo". The main content area is titled "Selección de recursos para la búsqueda:" and contains a list of search results under the heading "Todos los recursos". The list includes:

- Todo
- Sumarios y resúmenes todo Ovid
- Revistas suscritas a texto completo por la Universidad de León
- ERIC 1965 to March 2013
- Food Science and Technology Abstracts 1969 to 2013 April Week 3

At the bottom right of the list, there is a button labeled "Seleccionar recursos". Two red arrows are overlaid on the image: one points to the "Food Science and Technology Abstracts" entry, and the other points to the "Seleccionar recursos" button.