

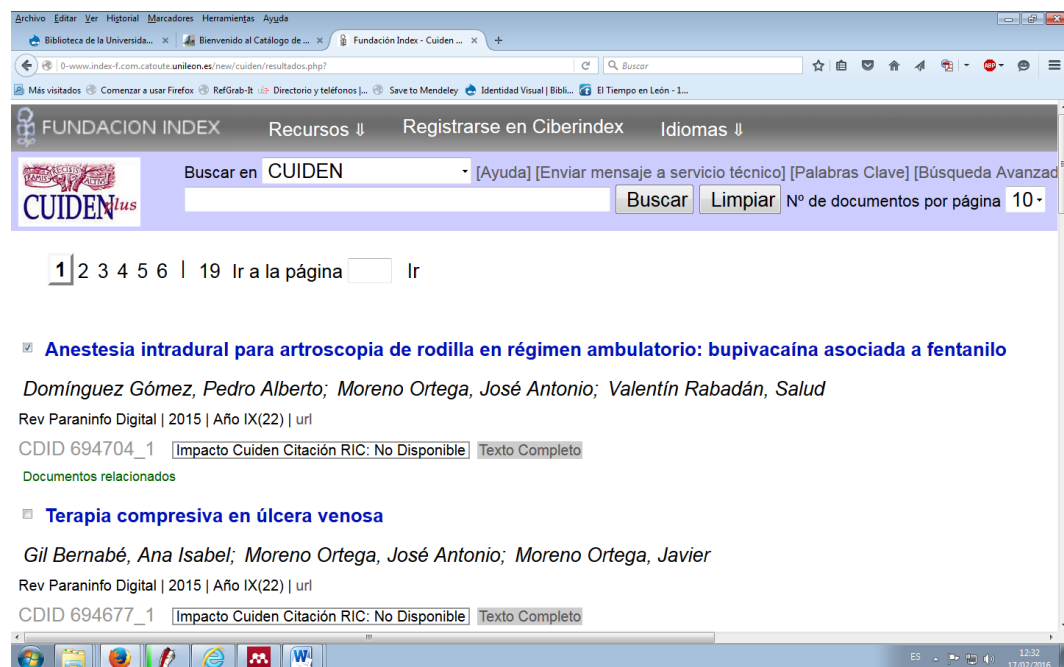


## ▪ En CUIDEN Plus

Utilizando el navegador Firefox de Mozilla (con otros navegadores las opciones pueden variar).

Registrarse.

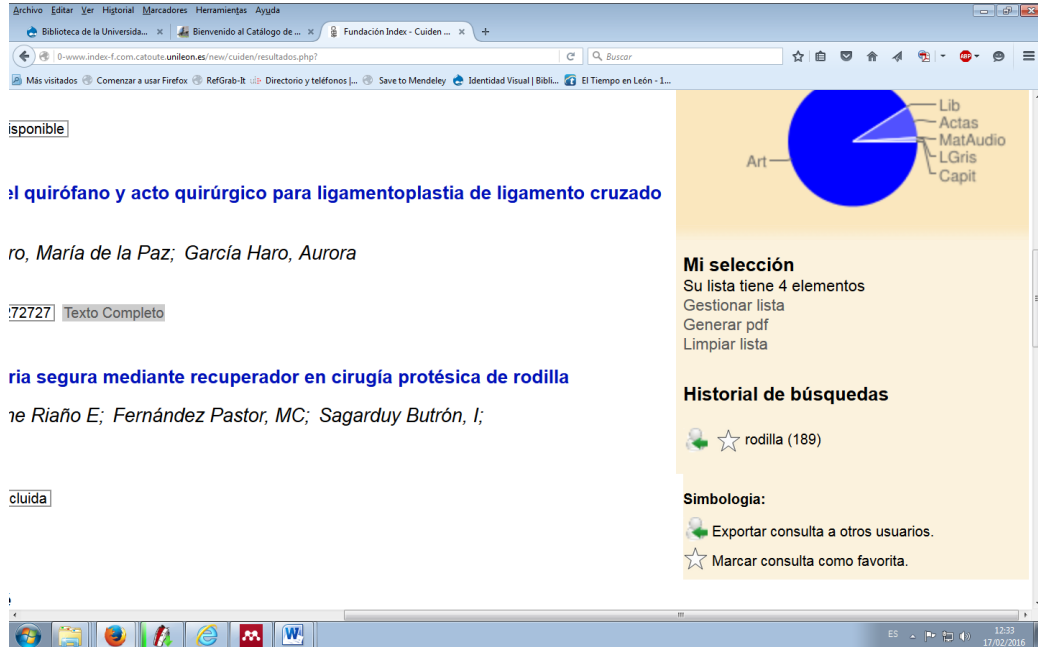
Hacer una búsqueda y marcar los registros de interés.



The screenshot shows a Firefox browser window displaying the CUIDEN Plus search results page. The browser's address bar shows the URL '0-www.index-f.com.catoute.unileon.es/new/cuiden/resultados.php?'. The page header includes 'FUNDACION INDEX', 'Recursos', 'Registrarse en Ciberindex', and 'Idiomas'. A search bar contains the text 'CUIDEN'. Below the search bar, there is a navigation bar with page numbers '1 2 3 4 5 6 | 19' and a 'Ir a la página' field. The search results list two entries:

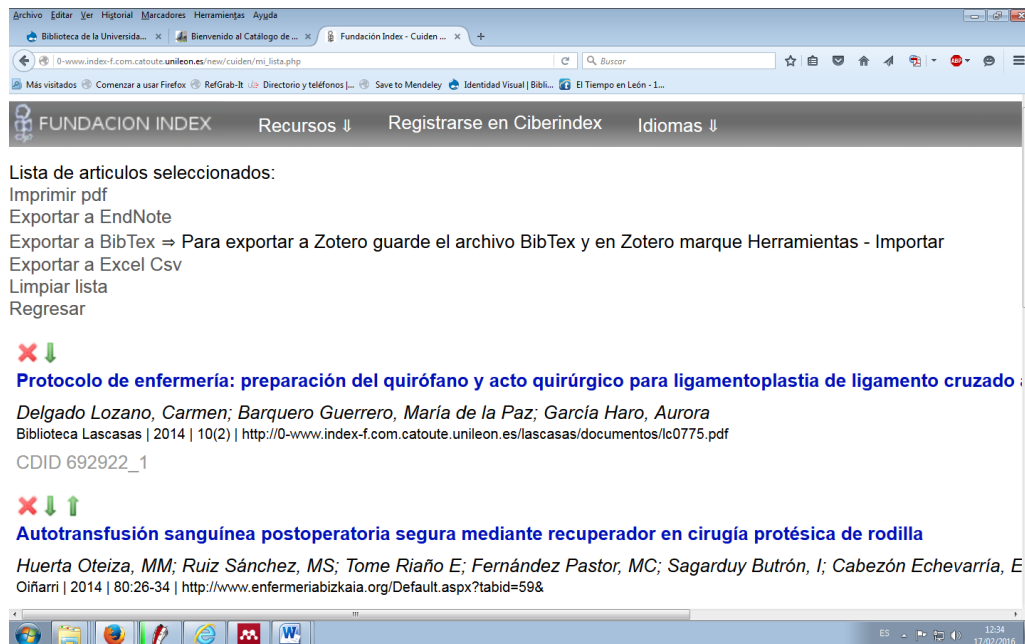
- Anestesia intradural para artroscopia de rodilla en régimen ambulatorio: bupivacaína asociada a fentanilo**  
*Domínguez Gómez, Pedro Alberto; Moreno Ortega, José Antonio; Valentín Rabadán, Salud*  
Rev Paraninfo Digital | 2015 | Año IX(22) | url  
CDID 694704\_1 [Impacto Cuiden](#) [Citación RIC: No Disponible](#) [Texto Completo](#)  
[Documentos relacionados](#)
- Terapia compresiva en úlcera venosa**  
*Gil Bernabé, Ana Isabel; Moreno Ortega, José Antonio; Moreno Ortega, Javier*  
Rev Paraninfo Digital | 2015 | Año IX(22) | url  
CDID 694677\_1 [Impacto Cuiden](#) [Citación RIC: No Disponible](#) [Texto Completo](#)

En el panel derecho, en el apartado **Mi selección** se guardan los registros seleccionados.



Pulsamos **Gestionar lista**

A continuación **Exportar a BibTex**



Se genera un archivo .bib que debemos guardar en nuestro equipo.

## ▪ En Mendeley

La importación de referencias se puede hacer de dos maneras:

- Arrastre el archivo hasta la parte central de Mendeley escritorio. Las referencias se importarán directamente.
- En el escritorio de Mendeley vaya a la pestaña "File" o a la opción "Ad Files" justo debajo. Cliquee para encontrar en su equipo el archivo .bib que ha descargado de su búsqueda en CUIDEN Plus.

Al pulsar abrir, se incorporarán sus referencias.

Se pueden localizar las referencias recién importadas en las carpetas: "Recently Added", "All documents" y "Unsorted" (en esta última, si al exportar no ha guardado los registros en alguna carpeta ya creada).

Recuerde sincronizar Mendeley en el botón "Sync"

