

  
**EBSCOhost**


# CAB Abstracts


  
**Importación directa**

## ▪ En CAB Abstracts



Hacer una búsqueda y seleccionar los registros de interés. Se seleccionan pinchando en el icono 

En la parte superior derecha de la pantalla, la carpeta aparecerá abierta. 

Acceder a la carpeta y seleccionar los registros de interés. Elegir la opción **Exportar**  Aparecerá la siguiente pantalla →

Seleccionar la opción **“Web Direct Export to Endnote”** y **Guardar**

Guardar citas en un archivo formateado para:

- Exportación directa en formato RIS (es decir, CITAVI, EasyBib, EndNote, ProCite, Reference Manager, Zotero)
- Web Direct Export to EndNote**
- Software genérico de administración bibliográfica
- Citas en formato XML
- Citas en formato BibTeX

 **Export Manager**   
Atrás

Guardar Enviar

Número de elementos que se guardan: 1

Eliminar estos elementos de la carpeta una vez guardados

**Guardar**

## ▪ En EndNote basic

La referencia o referencias seleccionadas se han importado directamente en la carpeta **Sin archivar**